



# Voverė paprastoji

2015



# Išvaizda



Nuotraukos autorius Arvydas Stakė  
([www.naturephoto.lt](http://www.naturephoto.lt))



# Pēdsakai



1 pav. Voverēs pēdsakai puriame sniege.

Priekiniai pēdsakai:

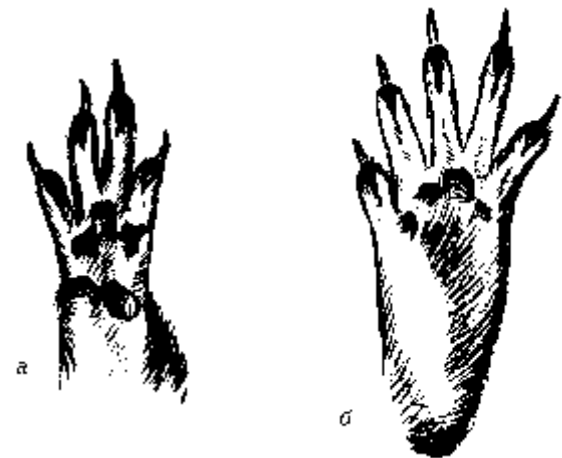
ilgis: 3 – 4 cm

plotis: 1,5 – 2 cm

Galiniai pēdsakai:

ilgis: 4,5 – 6 cm

plotis: 2 – 3 cm





# Pēdsakai



2 pav. Voverēs pēdsakai išdžiuvusioje balutėje.

Priekiniai pēdsakai:

ilgis: 3 – 4 cm

plotis: 1,5 – 2 cm

Galiniai pēdsakai:

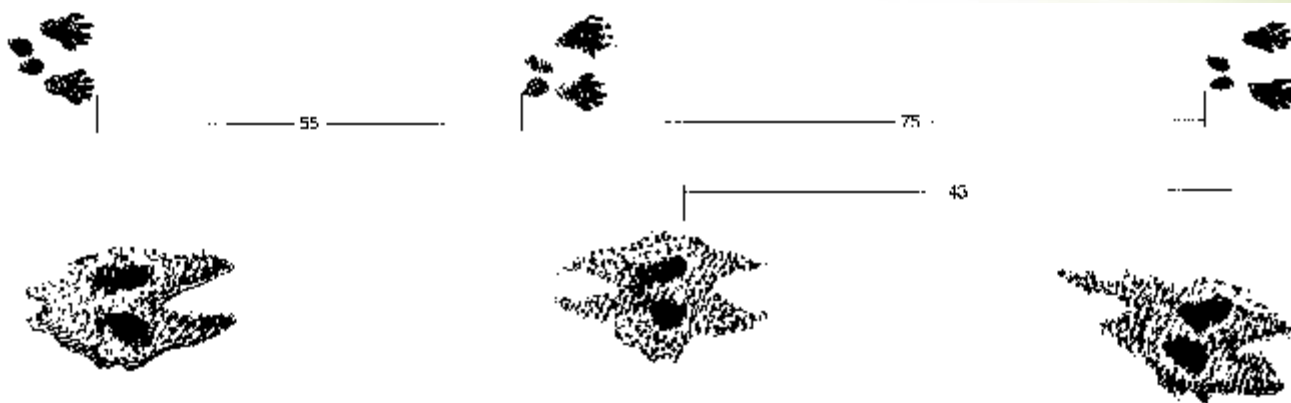
ilgis: 4,5 – 6 cm

plotis: 2 – 3 cm





# Judējimo būdas





# Judējimo būdas



↑ 3 pav. Voverēs pēdsakai šviežamē sniegē.



↑ 4, 5 pav. Voverēs pēdsakai išdžiuvusioje balutėje. Priekinės pėdos turi keturis, o galinės penkis pirštus.



# Judējimo būdas



6 pav. Aišķiai įsispaudę voverės pėdsakai. Galima įžvelgti pirštų ir pado trynes, nagų žymes.



# Mityba

- Aktyvi visą dieną, tačiau maitinasi dažniausiai ryte ir vakare;
- Ant žemės nusileidžia, kuomet ieško maisto;
- Minta spygliuočių ir kitų medžių sėklomis, pribrendusiai riešutais, gilėmis, vaisiais, uogomis, grybais, pumpurais, jaunais ūgliais, žieve, kerpėmis, žolių sėklomis;
- Kartais maitinasi gyvuliniu maistu: skruzdėmis ir jų perais, vabzdžiais, vikšrais, paukščių kiaušiniiais, paukščių jaunikliais, apgraužia kaulus ar ragus;
- Artėjant žiemai pradeda kaupti atsargas: slepia giles, riešutus, ant šakų džiovina grybus;
- Kaplių poros plotis 3 – 3,5 mm



# Veiklos žymės



7 pav. Voverės lizdams sukti naudoja nudžiuvusių medžių žievę.



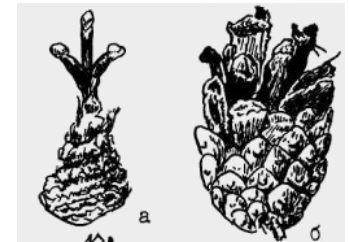
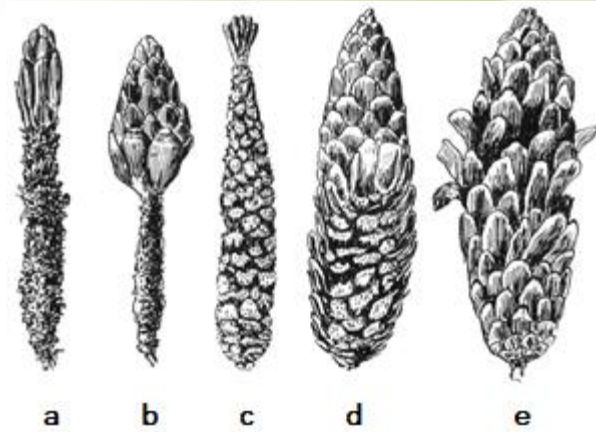
# Veiklos žymės



8, 9 pav. Voverės veiklos žymės. Pagal kandžių paliktas žymes galima nustatyti ar tai jauniklio, ar suaugusio individo veikla.



# Mitybos žymės



10, 11 pav. Ten, kur voverė nuolatos maitinasi, lieka nemažas kiekis konkorėžių žvynelių bei visiškai arba dalinai apgraužtų konkorėžių stiebelių.



# Mitybos žymės



12 pav. Įgudusios voverės riešutą atskelia pusiau.



13, 14 pav. Konkorėžiams graužti pasirenkama aukštumėlė.



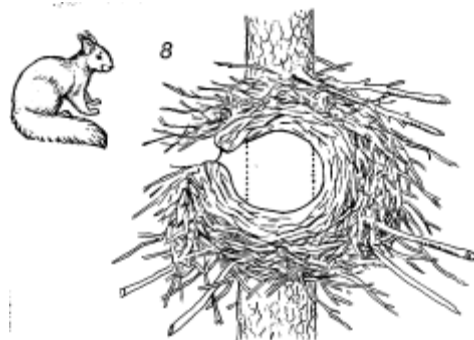
# Veisimasis

- Įprastai veisiasi du kartus per metus;
- Pirmoji ruja – vasario mėn., antroji – gegužės mėnesį;
- Nėštumo trukmė – 38 – 39 dienos;
- Atsiveda 3 – 8 jauniklius.
- Jaunikliai gimsta pliki ir akli;
- Patelė jauniklius žinda apie 6 sav.
- Lytiškai subręsta 5 – 12 mėn.
- Voverių gausos ciklas: 1 – 3 metus mažėja, 2 – 5 auga.  
Bendras ciklas 4 – 5 metai;



# Šeimos struktūra ir gyvensena

- Esant darganotam, šaltam orui, pūgoms – tūno lizde;
- Gyvena miške, parkuose, netoli gyvenviečių;
- Labiausiai mėgsta brandžius miškus, kur yra pušų, eglių, ąžuolų, lazdynų;
- Gyvena medžių drevėse arba lizduose, kuriuos pačios pasidirba, inkiluose;
- Lizdas dažniausiai būna 5 – 10 m aukštyje;
- Lizdas rutulio formos 24 – 35 cm skersmens, su 1 – 2 angomis;
- Lizdas išklotas sausa žole, lapais, plunksnomis;





# Voverė lietuvių tautosakoje

1. Rugsėjis kartais voverės mėnesiu vadinamas;
2. Šis žvėriukas meilumu, gudrumu su lape varžytis galėtų, darbštumu su bebru, drąsumu ir šviesiu protu su vilku;
3. Posakiai: „voverė, kai nutvers, ir vilkui kailį nuners“, „su vovere ir meška riešutauja“;
4. Lietuvių tautosakoje voverė – piršlybų ir meilės simbolis;
5. Norbertas Vėlius apie voverės uodegą yra užrašęs: „Voverę Dievas sutvėrė su mažute uodega. Kiti gyvuliai, kurie turėjo dideles ir gražias uodegas, ėmė iš voverės juoktis, kad ji su savo uodega negalėsianti ir mūsų nusibaidyti. Nuėjo tuomet voverė pas Dievą. Dievas jos iš klausė. Dabar voverės uodega už visų gyvulių uodegas gražiausia ir dailiausia.“